



Bécancour

**Municipalité amie des aînées
MADA**

Politique et plan d'action 2015-2017



TABLE DES MATIÈRES

| | |
|------------------------------------------------------------------------|----|
| MOT DE LA RESPONSABLE QUALITÉ AÎNÉ (RQA) DU COMITÉ MADA | 3 |
| C'EST QUOI UNE DÉMARCHE MADA? | 4 |
| NOTRE DÉMARCHE MADA | 5 |
| LA CONSULTATION POPULAIRE DE LA VILLE DE BÉCANCOUR | 5 |
| DÉFINITION « AÎNÉ » | 6 |
| VISION | 6 |
| OBJECTIFS | 6 |
| VALEURS | 6 |
| PORTRAIT DE LA VILLE DE BÉCANCOUR | 7 |
| ÉVOLUTION DÉMOGRAPHIQUE | 7 |
| Évolution de la population totale 1991-2011. | 8 |
| Évolution de l'âge médian 2001-2011. | 8 |
| Répartition des groupes d'âge et comparaison avec l'ensemble de la MRC | 9 |
| Population âgée de 55 ans et plus Ville de Bécancour (2013) | 10 |
| AXES D'INTERVENTION PRIVILÉGIÉS | 11 |
| PLAN D'ACTION MADA 2015-2017 | 12 |
| CONCLUSION | 17 |

MOT DU MAIRE



S'impliquer au sein du programme Municipalité amie des aînés c'est le moyen de se donner des outils de travail et des manières de vivre pour faire face au défi démographique auquel plusieurs villes québécoises auront à faire face dans les prochaines années et Bécancour n'y échappe pas. L'attention que nous portons à nos aînés actuellement avec la création du Comité municipal MADA démontre bien toute la volonté des élus et des différents intervenants du milieu bécancourois à offrir à notre population des solutions innovantes, des services, des infrastructures et des habitats axés sur la réalité des personnes âgées. Soyez assurés que nous avons à cœur de bien remplir ce mandat ! Je remercie tous les membres du comité qui s'impliquent à cette démarche puisque la réussite de cette dernière provient clairement de leur volonté de faire de Bécancour une ville « où on vieillit bien! ».

Jean-Guy Dubois, maire - Ville de Bécancour

MOT DE LA RESPONSABLE QUESTION AÎNÉ (RQA) DU COMITÉ MADA



En m'engageant dans la démarche MADA pour la Ville de Bécancour et en me faisant la porte-parole auprès du conseil municipal et des citoyens, je désire réaliser avec vous tous un projet collectif qui interpelle et mobilise les acteurs municipaux et communautaires du territoire. Assurer à nos aînés une ville qui répond à leur besoins est essentiel pour notre société actuelle et à Bécancour, nous nous engageons à renforcer nos actions en ce sens! Je crois fermement qu'en travaillant ensemble sur différents axes d'intervention tels que la sécurité, le transport, la santé, les loisirs, le soutien communautaire, l'inclusion sociale, la participation citoyenne et le bénévolat, nous assurerons à notre population âgée des réponses à leurs besoins, mais aussi nous assurerons à de futures générations un espace de vie plus accessible que jamais. Bécancour sera donc à l'action pour 2015 !

Le programme MADA, j'y crois !

Carmen Pratte, conseillère municipale – Ville de Bécancour, RQA

COMITÉ MADA VILLE DE BÉCANCOUR



Mme Manon Gladu, Mme Nathalie Pépin, M. Germain Parr, Mme Hélène Rivard, Mme Carmen Pratte, M. Gilles René et M. Raymond St-Cyr. Absent de la photo : M. Marcel Deshaies .

COMITÉ MADA VILLE DE BÉCANCOUR

| | |
|---------------------|------------------------|
| Mme Carmen Pratte | RQA |
| M. Marcel Deshaies | Citoyen |
| M. Germain Parr | Citoyen |
| M. Gilles René | Citoyen |
| Mme Hélène Rivard | Citoyenne |
| M. Raymond St-Cyr | Citoyen |
| Mme Nathalie Pépin, | Citoyenne/intervenante |
| Mme Manon Gladu, | Ville de Bécancour |

C'EST QUOI UNE DÉMARCHE MADA?

Le programme Municipalité amie des aînés (MADA) du ministère de la Famille du Québec s'adresse aux municipalités et aux municipalités régionales de comté (MRC) du Québec. Il vise à stimuler la participation active des « aînés » au sein de leur communauté ainsi qu'à orienter les actions du monde municipal vers une vision de société pour tous les âges.

La démarche MADA amène les municipalités à s'outiller d'une politique « aînés » et de son plan d'action, et ce, pour guider les élu(e)s dans leurs prises de décisions. Pour ce faire, des champs d'intervention visant la création d'environnements bâtis et sociaux, consistant à soutenir les aînés dans leur vieillissement actif, sont préconisés par le gouvernement dans ce processus.

NOTRE DÉMARCHE MADA

La démarche Municipalité amie des aînés de la Ville de Bécancour s'inscrit dans le processus territorial de la MRC de Bécancour, et ce, dans le but de connaître les besoins des « aînés » de sa communauté. Sensibiliser et conscientiser les acteurs du milieu à la réalité des « aînés » est une priorité.

Une vision commune d'une société pour tous les âges, permettant aux générations aînées actuelles et futures de vivre dans un environnement favorisant leur vieillissement actif ainsi que leur épanouissement, est promue.

LA CONSULTATION POPULAIRE DE LA VILLE DE BÉCANCOUR

La méthodologie de collecte de données retenue est : une analyse documentaire et une démarche de consultation populaire structurée (sondage : analyse thématique). Une recherche d'informations qualitatives permettant de connaître la réalité des « aînés » ainsi que d'identifier leurs besoins a été

réalisée, et ce, par l'entremise d'un questionnaire sondage uniformisé et personnalisé.

Ce questionnaire d'enquête, comportant 27 questions classifiées par thématiques (axes d'intervention), est subdivisé en deux (2) sections (volet municipal et volet MRC).

Un total de 238 questionnaires dûment complétés, sur 600 questionnaires distribués, ont été compilés. Le taux de réponse est de : 40%.

L'analyse des résultats, effectuée à partir de la compilation des questionnaires, permet d'identifier des constats. De ces constats, des axes d'intervention sont retenus ainsi que des actions spécifiques répondant aux besoins exprimés par les sondés (Voir plan d'action).

| Municipalité | Questionnaire : nombre complété/nombre distribué | Méthode de recherche | Population totale : | Nombre |
|---------------------------------|-----------------------------------------------------------|-----------------------------------------------------------------------------------------------------------------------------------------------------------------------------------------------------------------------------------------------------------------------------------------------------------|------------------------------------------|--------|
| | | | Population âgée de 45 ans et plus : | Nombre |
| | | | % de personnes âgées de 45 ans et plus : | % |
| Ville de Bécancour (2011) | 238/600 | Approche directe (citoyens, conseil municipal, FADOQ, leaders, etc.) : démarche individuelle ou accompagnée – selon le secteur/membre du comité MADA. Approche dirigée : lors des rencontres de la FADOQ et dîners communautaires du CAB, dans chacun des secteurs à l'exception de Précieux-Sang. | Population totale : | 12 438 |
| | | | Population âgée de 45 ans et plus : | 6 070 |
| | | | % de personnes âgées de 45 ans et plus : | 49% |

DÉFINITION « AÎNÉ »

Les « aînés » sont des membres à part entière de notre collectivité et de nos familles. Leurs apports et leurs besoins varient selon leur tranche d'âge et ces derniers doivent être comblés et respectés. Notre priorité est de les intégrer à nos milieux de vie car ils sont porteurs d'un héritage riche pour nos municipalités.

Source: La table de concertation des personnes âgées de la MRC de Bécancour.

VISION

La MRC de Bécancour et les municipalités participant au programme MADA se sont dotées d'une vision commune visant : « Une société pour tous les âges ».

OBJECTIFS

- Offrir un milieu de vie sécuritaire où il fait bon vivre.
- Favoriser l'adoption d'actions concrètes par et pour les « aînés ».
- Promouvoir la solidarité intergénérationnelle.
- Considérer la réalité des « aînés » lors de la prise de décisions.

VALEURS

Respect :

Le respect est une valeur profonde et implique l'égard que l'on porte à un individu. Il se manifeste par le souci de ne pas lui porter atteinte, ni à le heurter.

Solidarité :

La solidarité est un engagement social nous liant à l'entraide envers nos « aînés ».

Appartenance :

L'appartenance correspond au besoin de se sentir intégré à un groupe social. Faire partie d'une collectivité est un accomplissement issu des relations satisfaisantes et de la reconnaissance ressentie à l'égard d'une communauté.

Qualité de vie :

La qualité de vie c'est de contribuer à créer un environnement propice à une vie convenable pour nos « aînés ».

Fierté :

La fierté relève d'un sentiment élevé de satisfaction de sa propre valeur et de dignité.

PORTRAIT DE LA VILLE DE BÉCANCOUR

La Ville de Bécancour se donne pour mission de dispenser de façon efficiente les services municipaux de qualité qui tiennent compte des besoins de sa communauté. Pour ce faire, elle favorise l'engagement et la participation citoyenne. De manière responsable, elle développe son territoire en tenant compte de ses particularités géopolitiques propres. Elle a le souci d'améliorer la qualité de vie de ses citoyens en respectant des principes qui guident une bonne intégration des éléments constitutifs du développement durable. Enfin, elle assume son rôle de "Ville Centre" en exerçant son leadership au sein de la région.

Bécancour est une ville active des points de vue économique, social, culturel et environnemental. Choyée par la villégiature des plaines du Saint-Laurent et dotée d'une richesse culturelle et patrimoniale, Bécancour est assurément une ville dynamique, attrayante, près des gens et de leurs besoins et où il fait bon vivre.

Le Service à la communauté de la Ville de Bécancour se préoccupe des différents aspects qui touchent la vie communautaire des citoyens. Les loisirs culturels et sportifs, les parcs et les espaces verts, l'embellissement, les bibliothèques, la gestion des bâtiments communautaires, le transport collectif, le tourisme et le bulletin municipal d'information sont les principaux champs d'activité du service.

ÉVOLUTION DÉMOGRAPHIQUE

Les données du Recensement, pour la Ville de Bécancour, dressent le portrait d'une ville en bonne croissance, bien que légèrement vieillissante. La population totale augmente rapidement (12% entre 2006 et 2011) tout comme le nombre de familles (14% entre 2001 et 2011). De plus, même si la ville est vieillissante (l'âge médian a augmenté de 10% entre 2001 et 2011), entre 2006 et 2011, la proportion des 15-34 ans a augmenté de 17% , en seulement cinq ans.

Quant aux données de l'Enquête nationale auprès des ménages, elles dressent le portrait d'une collectivité en bonne santé économique. Effectivement, comparativement à l'ensemble de la MRC, il y a davantage de personnes possédant un diplôme universitaire et beaucoup moins de personnes n'ayant aucun diplôme. Le taux d'emploi est légèrement supérieur, le taux de chômage est plus bas, le revenu médian des ménages et la valeur des propriétés foncières sont également plus élevés et augmentent plus vite comparativement aux autres municipalités de la MRC de Bécancour.

(Source : Profil socioéconomique 2011 – Ville de Bécancour, SADC Nicolet-Bécancour)

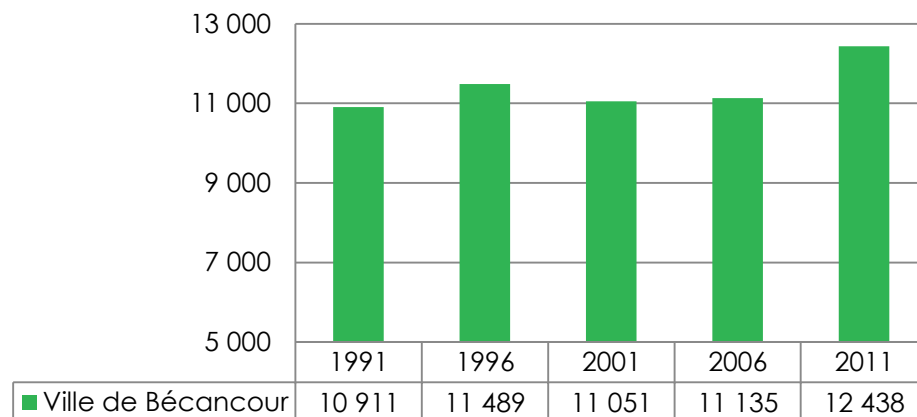
DÉMOGRAPHIE

Évolution de la population totale 1991-2011.

1991-2011 (période de 20 ans)

- Depuis 1991, augmentation de la population de 14%, pour atteindre 12 438 citoyens en 2011.
- Augmentation plus importante que l'ensemble de la MRC de Bécancour, laquelle a connu une augmentation de seulement 2% pour la même période.
- Depuis 2006, la Ville de Bécancour a connu une hausse très marquée de sa population (12%). La population de la MRC a, quant à elle, augmenté de 7%.

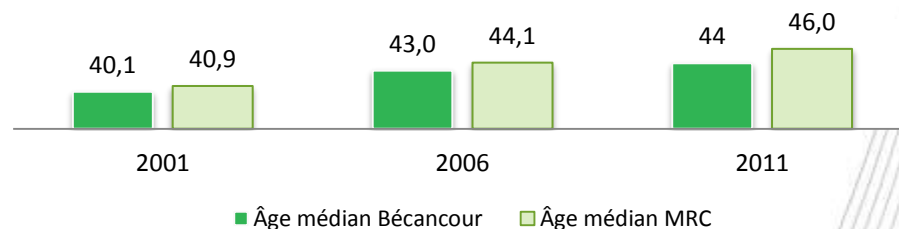
Évolution de la population totale 1991 - 2011



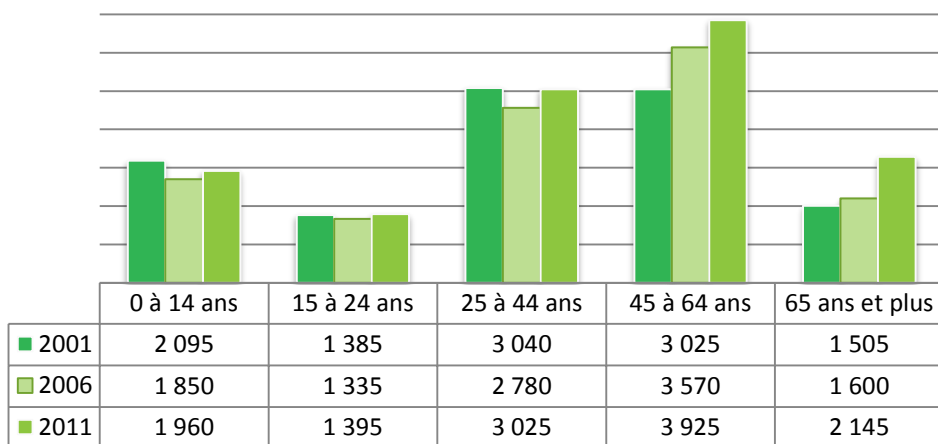
Évolution de l'âge médian 2001-2011.

- Augmentation de 10% de l'âge médian de Bécancour.
- Augmentation de 13% de l'âge médian dans l'ensemble de la MRC.

Évolution de l'âge médian de la population 2001-2011



Population par groupes d'âge 2001-2011



Répartition des groupes d'âge et comparaison avec l'ensemble de la MRC

- Les 45-65 ans sont les plus nombreux et regroupent près du tiers de la population (32%); les 0-24 ans arrivent en deuxième position avec 27%; les 25-44 ans arrivent troisièmes avec 24%.
- Les 24-44 ans sont plus importants dans la Ville de Bécancour que dans le reste de la MRC puisqu'ils représentent 24% de sa population contre 22% pour le reste de la MRC. Par contre, les plus de 65 ans (17%) sont moins importants à Bécancour que dans l'ensemble de la MRC (19%).

Évolution de la population dans la Ville de Bécancour selon les tranches d'âge 2001-2011

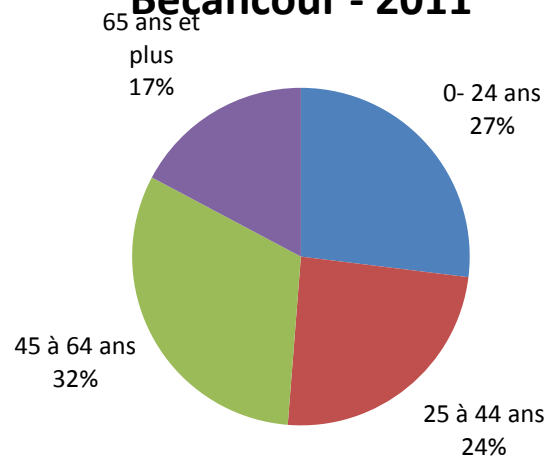
2001-2011 (période de 10 ans)

- Diminution du groupe des 0-14 ans, de l'ordre de 6%.
- Importante augmentation du groupe des 45-64 ans (30%) et des 65 ans et plus (43%).

2006-2011 (période de 5 ans)

- Tous les groupes d'âge sont en hausse.
- La hausse la plus importante est celle des 65 ans et plus (34%).
- Hausse du groupe des 0-14 ans (6%), des 15-24 ans (5%) et de celui des 25-44 ans (9%).
- Augmentation beaucoup moins marquée du groupe des 45-64 ans depuis 2006 (10%).

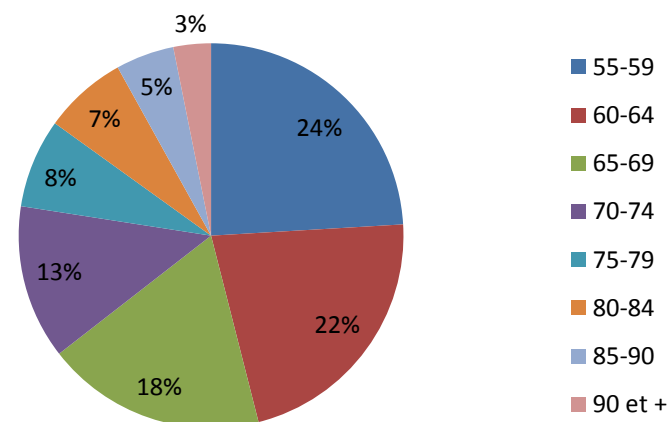
Répartition des groupes d'âge Bécancour - 2011



Population âgée de 55 ans et plus Ville de Bécancour (2013)

En 2013, la population totale d'aînés âgés de 55 ans et plus, dans la municipalité de la Ville de Bécancour, était de l'ordre de 4 280 habitants selon une étude réalisée par la Table régionale de concertation des personnes aînées du Centre-du-Québec. La population aînée (55 ans et plus) était composée de 2 095 hommes ainsi que de 2 185 femmes. Le nombre total d'hommes est supérieur de 55 à 75 ans. Le nombre de femmes est supérieur chez les plus de 75 ans. Il y a un nombre beaucoup plus élevé de personnes de 90 ans et plus qu'ailleurs sur le territoire, soit 135 personnes.

Population (55 ans et plus) Ville de bécancour



(Table régionale de concertation des personnes aînées du Centre-du-Québec, 2013)

| 2013 | Sexe (H/F) | Population totale | 55-59 ans | 60-64 ans | 65-69 ans | 70-74 ans | 75-79 ans | 80-84 ans | 85-89 ans | 90 ans et + | Total Aînés de 55 ans et + |
|--------------|------------|-------------------|--------------|------------|------------|------------|------------|------------|------------|-------------|----------------------------|
| | H | 6 515 | 525 | 485 | 420 | 280 | 150 | 125 | 60 | 50 | 2 095 |
| | F | 6 350 | 505 | 455 | 370 | 275 | 170 | 175 | 150 | 85 | 2 185 |
| Total | | 12 865 | 1 030 | 940 | 790 | 555 | 320 | 300 | 210 | 135 | 4 280 |

AXES D'INTERVENTION PRIVILÉGIÉS



COMMUNICATION ET INFORMATION :

La communication et l'information, afin de consolider une communauté pour tous les âges. L'épanouissement de nos aînés passant par une meilleure connaissance des programmes, services et organismes du milieu.

SANTÉ ET LOISIR

Contribuer et participer à améliorer la vie active des aînés.



SÉCURITÉ

La sécurité des personnes et des lieux ainsi que le sentiment de sécurité des aînés sont des éléments prioritaires de la démarche MADA et celle-ci rejoint le concept d'aménagement visant la sécurité afin que l'environnement favorise le vieillissement actif de nos aînés.

PLAN D'ACTION MADA 2015-2017

ENJEU : AMÉLIORER ET FACILITER DES DÉPLACEMENTS SÉCURITAIRES AUX PERSONNES ÂNÉES DANS NOTRE MUNICIPALITÉ

| AXE D'INTERVENTION 1: SÉCURITÉ | | | | | | | | |
|------------------------------------------------------------------------------------------------------------------------------------------------------------------------------------------------------------------------------------------------|----------------------|----|--------------|-------------------|-------------------------------------------|-----------------------------|-------------------------------------------------------------------------------------|-----------------|
| CONSTAT : PLUSIEURS ÉDIFICES SONT DÉJÀ ADAPTÉS, CEPENDANT CERTAINS ENDROITS PUBLICS PRÉSENTENT ENCORE DES DIFFICULTÉS D'ACCÈS. CERTAINS PROBLÈMES ONT AUSSI ÉTÉ SOULEVÉS EN LIEN AVEC LE DÉNEIGEMENT DES TROTTOIRS ET DES STATIONNEMENTS. | | | | | | | | |
| 1.1 Actions ou projets | Déjà prévu ou initié | AI | Responsable | Partenaires | Ressources | Échéancier | Résultats attendus | Suivis |
| 1.2 S'assurer que nos édifices publics soient accessibles aux personnes à mobilité réduite. Veiller à l'installation de rampes, de portes automatiques et éviter les doubles portes. | À initier | x | Municipalité | | Recherche de financement disponible \$ | En continu (2015-2016-2017) | Faciliter l'accès aux édifices publics aux personnes à mobilité réduite | Comité MADA RQA |
| 1.3 Améliorer le déneigement et le déglçage des trottoirs et stationnements. Réparer les trottoirs abîmés. | À Initier | x | Municipalité | | \$ | En continu (2015-2016-2017) | Améliorer la sécurité des aînés | Comité MADA RQA |
| 1.4 Sensibiliser les propriétaires de commerces ou organismes à la réalité des personnes à mobilité réduite. (ex : Fournir à tous un document d'information portant sur les normes d'adaptation d'un lieu aux personnes à mobilité réduite) | À Initier | x | Municipalité | Propriétaires HLM | \$ | 2017 | Assurer l'accessibilité de l'ensemble des services aux personnes à mobilité réduite | Comité MADA RQA |
| 1.5 Privilégier et prioriser le développement de voies cyclables non partagées. | À Initier | x | Municipalité | | \$ | En continu (2015-2016-2017) | Des voies cyclables plus sécuritaires pour nos aînés. | Comité MADA RQA |

Légende : A : Aînée, I : Intergénérationnelle, \$: Ressource technique, humaine ou financière.

ENJEU : MAINTENIR ET AMÉLIORER LE NIVEAU D'INFORMATION DE NOS AÎNÉS AFIN DE FAVORISER LA PARTICIPATION ACTIVE.

| AXE D'INTERVENTION 2: COMMUNICATION ET INFORMATION | | | | | | | | |
|------------------------------------------------------------------------------------------------------------------------------------------------------------------------------------|-----------|---|-------------------------------------------------|----------------------------------|--|-----------------------------|----------------------------------------------------------------|-----------------|
| CONSTAT : MÊME SI LES AÎNÉS SE CONSIDÈRENT BIEN INFORMÉS, PLUSIEURS ORGANISMES, PROGRAMMES ET SERVICES DONT ILS POURRAIENT BÉNÉFICIER SONT MÉCONNUS. | | | | | | | | |
| | | | | | | | | |
| 2.1 Ajouter une section MADA au journal « Diffusion» et au site Internet de la ville de Bécancour afin de mieux informer les aînés sur les programmes et les services disponibles. | À initier | x | Municipalité | | | 2015 | Mieux connaître les programmes et services disponibles | Comité MADA RQA |
| 2.2 S'assurer de maintenir la grosseur des caractères du journal « Diffusion » et des « journaux par secteur » pour nos aînés. | Prévu | x | Municipalité Journaux de chacun des secteurs | | | En continu (2015-2016-2017) | Maintenir le lectorat aîné | Comité MADA RQA |
| 2.3 Soutenir et maintenir les journaux (de chaque secteur de la Ville de Bécancour), source d'information importante pour nos aînés. | Prévu | x | Journaux de chacun des secteurs | Municipalité | | En continu (2015-2016-2017) | Encourager les aînés à participer à la vie de notre communauté | Comité MADA RQA |
| 2.4 Évaluer la possibilité de créer un répertoire des programmes et services destinés aux aînés. | À Initier | x | Comité MADA Organismes du milieu | Municipalité MRC de Bécancour | | 2015 | Faire connaître les programmes et services aux aînés | Comité MADA |

AXE D'INTERVENTION 2: COMMUNICATION ET INFORMATION

CONSTAT : MÊME SI LES AÎNÉS SE CONSIDÈRENT BIEN INFORMÉS, PLUSIEURS ORGANISMES, PROGRAMMES ET SERVICES DONT ILS POURRAIENT BÉNÉFICIER SONT MÉCONNUS.

| 2.5 Faire des représentations afin que le bottin téléphonique affiche des caractères plus facilement lisibles pour les aînés. | À Initier | x | Comité MADA | Municipalité Organismes du milieu | | 2016 | Améliorer la facilité de consultation du bottin téléphonique | Comité MADA |
|-------------------------------------------------------------------------------------------------------------------------------|--------------|---|-------------|--------------------------------------|--|------|--------------------------------------------------------------|-------------|

Légende : A : Aînée, I : Intergénérationnelle, \$: Ressource technique, humaine ou financière.

ENJEU : MAINTENIR L'INCLUSION SOCIALE DES AÎNÉS ET SUSCITER LES COLLABORATIONS AVEC LES AUTRES GÉNÉRATIONS.

| AXE D'INTERVENTION 3: SANTÉ ET LOISIR | | | | | | | | |
|----------------------------------------------------------------------------------------------------------------------------------------------------------------------------------------------------------------------------------------------------------------------------------------------------------------------------|----------------------|----|---------------------------------------------|--------------------------------------------|------------|-----------------------------|-------------------------------------------|--------------------|
| CONSTAT : LES AÎNÉS PARTICIPENT ET APPRÉCIENT BEAUCOUP LES ACTIVITÉS ET ÉVÈNEMENTS PRÉSENTEMENT ORGANISÉS PAR LA MUNICIPALITÉ ET LES DIVERS ORGANISMES. | | | | | | | | |
| Actions ou projets | Déjà prévu ou initié | AI | Responsable | Partenaires | Ressources | Échéancier | Résultats attendus | Suivis |
| 3.1 Soutenir et maintenir les différents événements et activités de loisir de la municipalité. | Prévu | xx | Comités des Loisirs Organismes du milieu | Municipalité | \$ | En continu (2015-2016-2017) | Maintenir la vie active de nos aînés | Comité MADA RQA |
| 3.2 Soutenir et maintenir les différents organismes et associations existantes destinés aux aînés. Maintenir le service de photocopies pour chacune des FADOQ. Maintenir la gratuité des salles pour les organismes aînés reconnus. Maintenir le Programme d'amélioration des équipements récréatifs et de santé. | Prévu | xx | Municipalité | Organismes du milieu | \$ | En continu (2015-2016-2017) | Maintenir la vie active de nos aînés | Comité MADA RQA |
| 3.3 Sensibiliser et encourager les divers organismes de la municipalité à tenir des activités intergénérationnelles. | À Initier | xx | Comité MADA | Organismes du milieu Maisons des jeunes | | 2015 | Favoriser l'implication sociale des aînés | Comité MADA |

Légende : A : Aînée, I : Intergénérationnelle, \$: Ressource technique, humaine ou financière.

| AXE D'INTERVENTION 4: TRANSPORT | | | | | | | | |
|-------------------------------------------------------------------------------------------------------------------------------------------|----------------------|----|--------------|-------------|------------|-----------------------------|----------------------------------------------------------|-----------------|
| CONSTAT : LE SERVICE DE TRANSPORT EN COMMUN EST TRÈS BIEN CONNU ET TRÈS APPRÉCIÉ. LE TARIF PRÉFÉRENTIEL EST L'INCITATIF LE PLUS APPRÉCIÉ. | | | | | | | | |
| Actions ou projets | Déjà prévu ou initié | AI | Responsable | Partenaires | Ressources | Échéancier | Résultats attendus | Suivis |
| 4.1 Maintenir le rabais de 50% pour les personnes de 60 ans et plus pour le transport en commun de la Ville de Bécancour. | Prévu | x | Municipalité | | | En continu (2015-2016-2017) | Maintenir l'accessibilité au service de transport commun | Comité MADA RQA |

Légende : A : Aînée, I : Intergénérationnelle, \$: Ressource technique, humaine ou financière.

CONCLUSION

La politique MADA de la Ville de Bécancour est le résultat de nombreuses collaborations dont il est essentiel de faire mention. Sans l'implication financière du Ministère de la famille, du Carrefour Action Municipal Famille et la contribution considérable du comité MADA, des aînés, des intervenants, des élus et de la direction de votre municipalité, cette démarche aurait été impossible. Cette politique est le résultat d'une démarche concertée, structurée, de recherches et de consultations.

Ce regard que nous venons de poser sur la situation des aînés au sein de notre communauté nous permet de constater qu'il y a plusieurs organisations, intervenants et personnes qui œuvrent à améliorer et à défendre la qualité de vie des aînés. Ceci traduit bien aussi l'importance de reconnaître la contribution de nos aînés au dynamisme d'une collectivité.

C'est dans cet esprit que la municipalité de la Ville de Bécancour s'est engagée à rédiger une première politique

MADA. Nous vous proposons maintenant un plan d'action triennal 2015-2016-2017. Il s'agit des améliorations souhaitées à notre milieu de vie, avec des actions à notre portée. Tout au long des trois prochaines années, la mise en œuvre de ce plan d'action à l'égard des aînés témoignera de la volonté municipale d'améliorer le vieillissement actif et la qualité de vie des aînés au sein de notre communauté. Surveillez votre journal municipal pour les suivis de la politique MADA de la municipalité de la Ville de Bécancour.

La Ville de Bécancour
« Une société pour tous les âges »!



Municipalité amie des aînés

1295, avenue Nicolat-Perrot
Bécancour, Québec G9H 1A1

Téléphone : 819.294-6500

Télécopieur : 819.294-6535

Courriel : becancour@ville.becancour.qc.ca

mrcbecancour.qc.ca/qualite-de-vie

En partenariat avec :

Famille
Québec 

