



Rencontre des parents

Camp de jour

le
Bécancour

La coordination

Manon Gladu

Régisseur en loisirs

819 294-6500 #576

Noémie Bruneau

Technicienne en loisirs

819 294-6500 #540

La coordination

Nutella

Coordonnateur

9 ans d'expérience
dans les camps

Twist

Coordonnatrice

6 ans d'expérience
dans les camps

Lotus

Coordonnatrice à
l'accompagnement

3 ans d'expérience
dans les camps

Gojo

Coordonnateur
des P.I.G.E.O.N.

4 ans d'expérience
dans les camps

Objectifs du camp :

- Sécuritaire
- Plaisant
- Inclusif

ee



ACQ

CAMP DE JOUR
COMMUNAUTAIRE
CONFORME

2026

Animation - 4 ans

1

Jeux variés
et adaptés

2

Journées
thématiques

Animation - 5 à 8 ans

1

Jeux variés

2

Journées
thématiques

Animation - 9 à 12 ans

1

Profils :

Sports et plein air

Arts et culture

2

Journées
thématiques

3

Intérêt et
implication



Formations de l'équipe

- D.A.F.A. (Diplôme d'aptitudes aux fonctions d'animateurs)
- Premiers soins
- Accompagnement

te



Tremplin Santé

- Saine alimentation
- Activités physiques
- Bien-être
- 4 défis estivaux durant l'été

le



Semaine de l'animation estivale

Quand : Semaine du 13 au 17 juillet 2026

Ça sert à quoi : Mettre en valeur l'apport essentiel du personnel d'animation et d'accompagnement, en reconnaissant leurs compétences et en renforçant leur fierté ainsi que leur sentiment d'appartenance.

Équipe du Mont-Bénilde

Les 4 ans

Chef d'équipe : Popsicle

Équipe d'animation : 2 animatrices

Les 5 à 12 ans

Chef d'équipe : Patate et Rebelle

Équipe d'animation : 13 animateurs

Ratio d'animateurs selon le groupe d'âge

1 animateur / 8 enfants

5 ans : 1 animateur / 10 enfants

6-7 ans : 1 animateur / 12 enfants

8-9 ans : 1 animateur / 13 enfants

10-12 ans : 1 animateur / 15 enfants

Équipe de secteur

St-Grégoire

Chef d'équipe : Soleil

Équipe d'animation : 9 animateurs

Ste-Gertrude

Chef d'équipe : Nala

Équipe d'animation : 2 animateurs

Gentilly

Chef d'équipe : Sharpie

Équipe d'animation : 4 animateurs

L'équipe des P.I.G.E.O.N.

1

Rôle

Bonifier l'animation

L'équipe est composé
d'étudiants et de professionnels
en enseignement

2

Journée 9-12 ans

Des journées consacrées juste à
vos 9-12 ans seront organisées
cet été.

Important

Informations du Guide aux parents

Il a été envoyé le 4 juin dernier par Activity Messenger et il est accessible sur le site web de la Ville.

Guide aux parents 2026

ee

Horaire du camp

1

Dates

Lundi 29 juin au
vendredi 21 août 2026

Pas de service lors de
la journée fériée du
1er juillet

2

Service de surveillance

De 7 h 30 à 9 h 00
ET
de 16 h 00 à 17 h 30

3

Activités planifiées

De 9 h 00 à 16 h 00

Code vestimentaire

La tenue idéale

- Chandail manche courte ;
- Pantalon manche courte ou long ;
- Veste lors des journées plus fraîches ;
- Imperméable et bottes de pluie au besoin ;
- Souliers fermés.

****Les crocs et les gougounes sont seulement tolérés à la piscine et aux jeux d'eau****



Contenu du sac

Le sac idéal

- Un repas froid ou chaud avec un sac réfrigérant (Ice pack) dans la boîte à lunch ;
- Deux (2) collations ;
- Une gourde d'eau identifiée au nom de l'enfant ;
- Maillot de bain et serviette de plage dans un sac de plastique ;
- Linge de rechange ;
- Casquette OU chapeau
- Crème solaire
- Chasse-moustique avec DEET de 10% et moins



le

Merci d'identifier tous les effets personnels de votre enfant !

Guide aux parents 2026

Absence

Il n'est pas nécessaire d'aviser de l'absence de votre enfant.

Cependant, nous serions reconnaissants de nous informer des longues périodes d'absence (Ex. : Vacances)




Contenus supplémentaires du Guide aux parents

- Numéros de téléphone des sites d'animation
- Objets perdus
- Dîners et collations
- Sauve quioux !
- Lunch oublié
- Retard en fin de journée
- Horaire des sorties




Code de vie




Je m'amuse et je respecte



Attention, je peux corriger



Je prends une pause pour corriger



Comportement dangereux



Violence = Tolérance zéro

Sorties 2026

1

Sorties payantes

Inscriptions
terminées

2

Sorties gratuites

Semaine 2 au
Mont-Bénilde

Semaine 7 à
Gentilly

3

Piscine

Une sortie durant
l'été pour les
secteurs de Mont-
Bénilde et St-
Grégoire

4

Intercamp

Ste-Gertrude ira
passer la journée à
Gentilly et profitera
de la piscine avec
eux.

The background features several abstract, colorful elements: teal wavy lines in the top left, pink wavy lines in the top right, orange wavy lines in the bottom left, and light blue wavy lines in the bottom right. There are also clusters of dashed lines in orange and yellow. The text is centered in a large, black, sans-serif font.

Entrée des différents sites

te

Faubourg Mont-Bénilde

L'entrée se fera par la
porte #4 cet été.

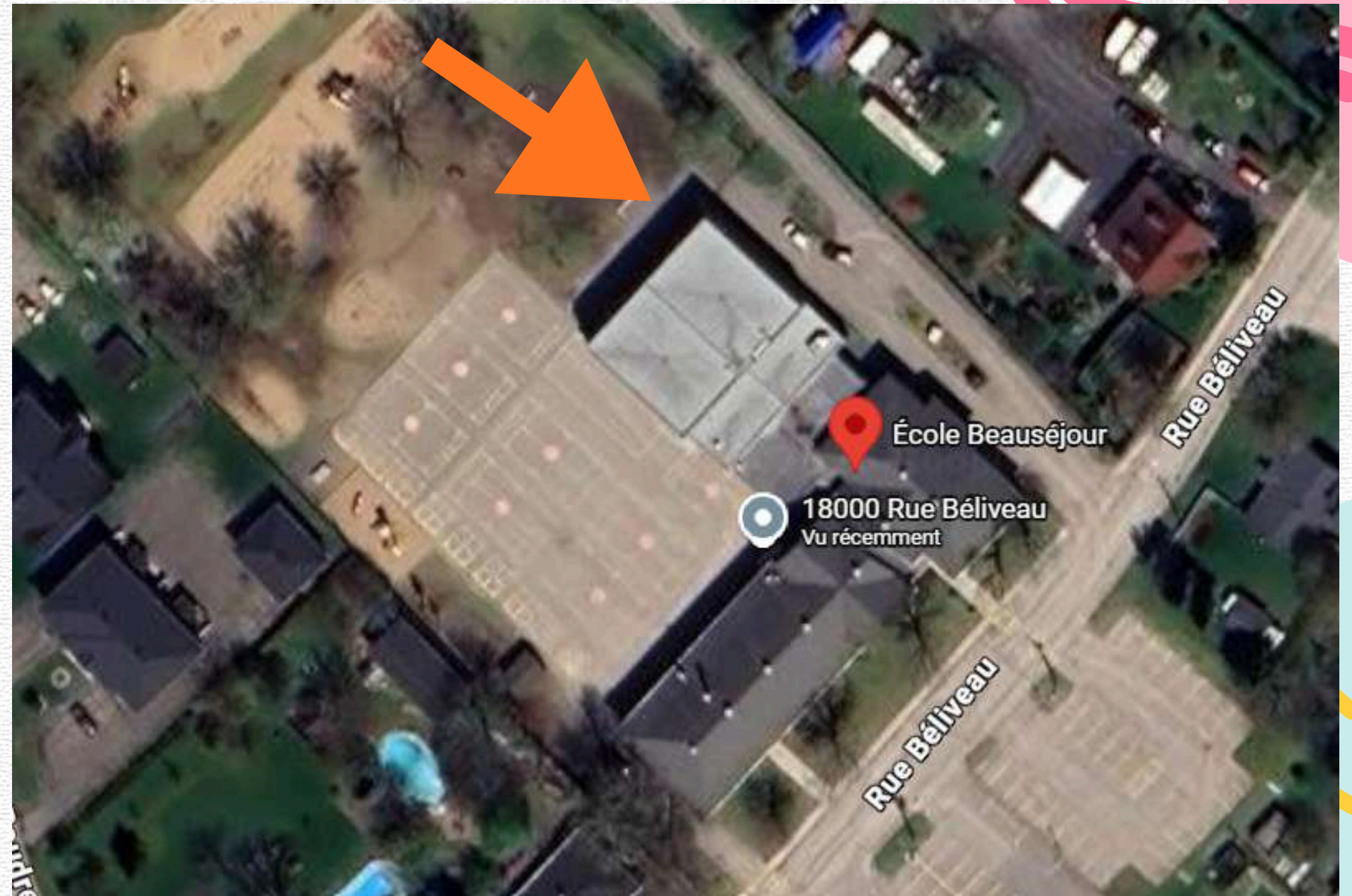
ee



St-Grégoire

L'entrée se trouve dans la cours d'école. On y accède par le gymnase.


le



Gentilly

L'entrée se fait par le gymnase.

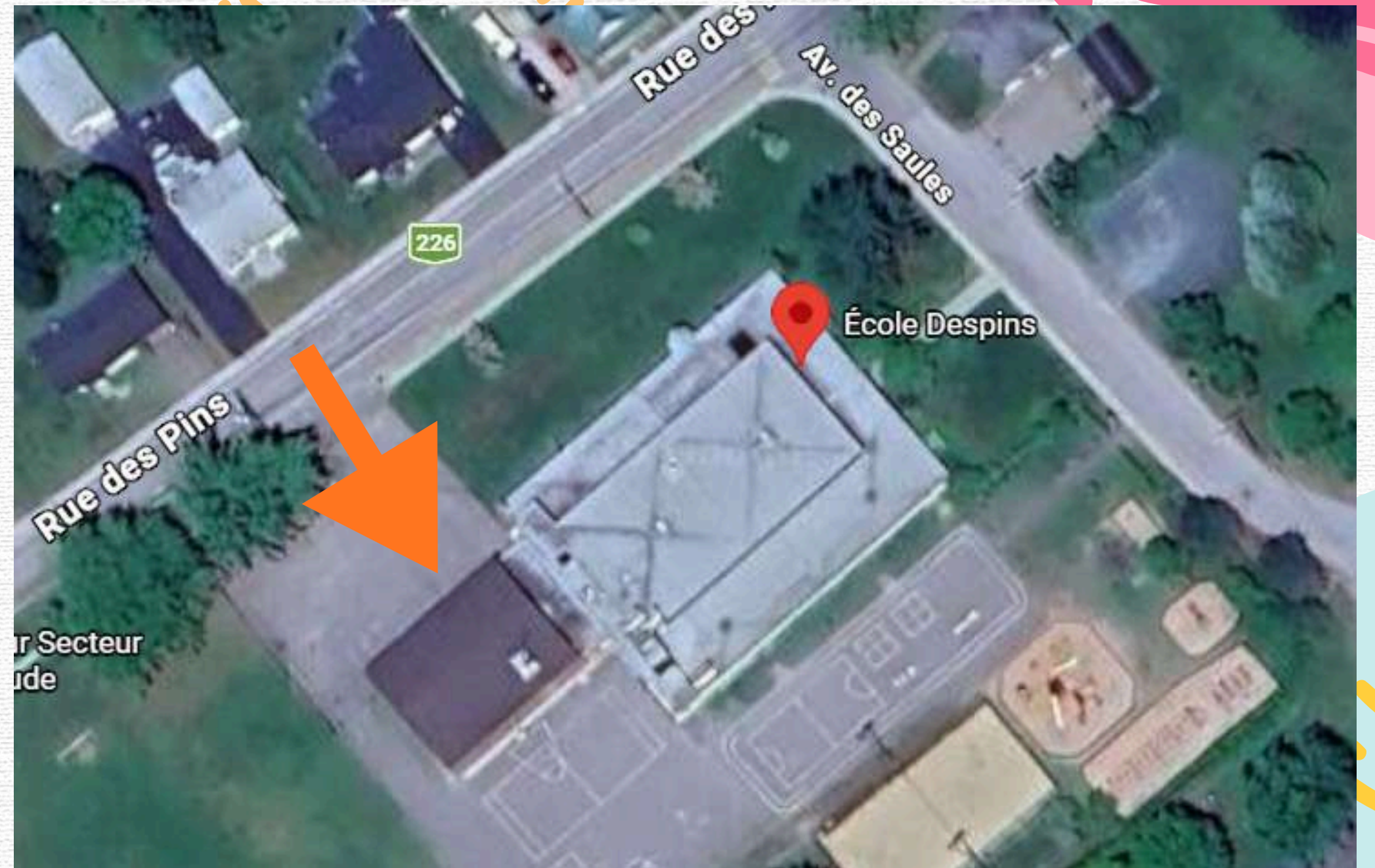
le



Ste-Gertrude

L'entrée se fait par la
salle de Villers

ee

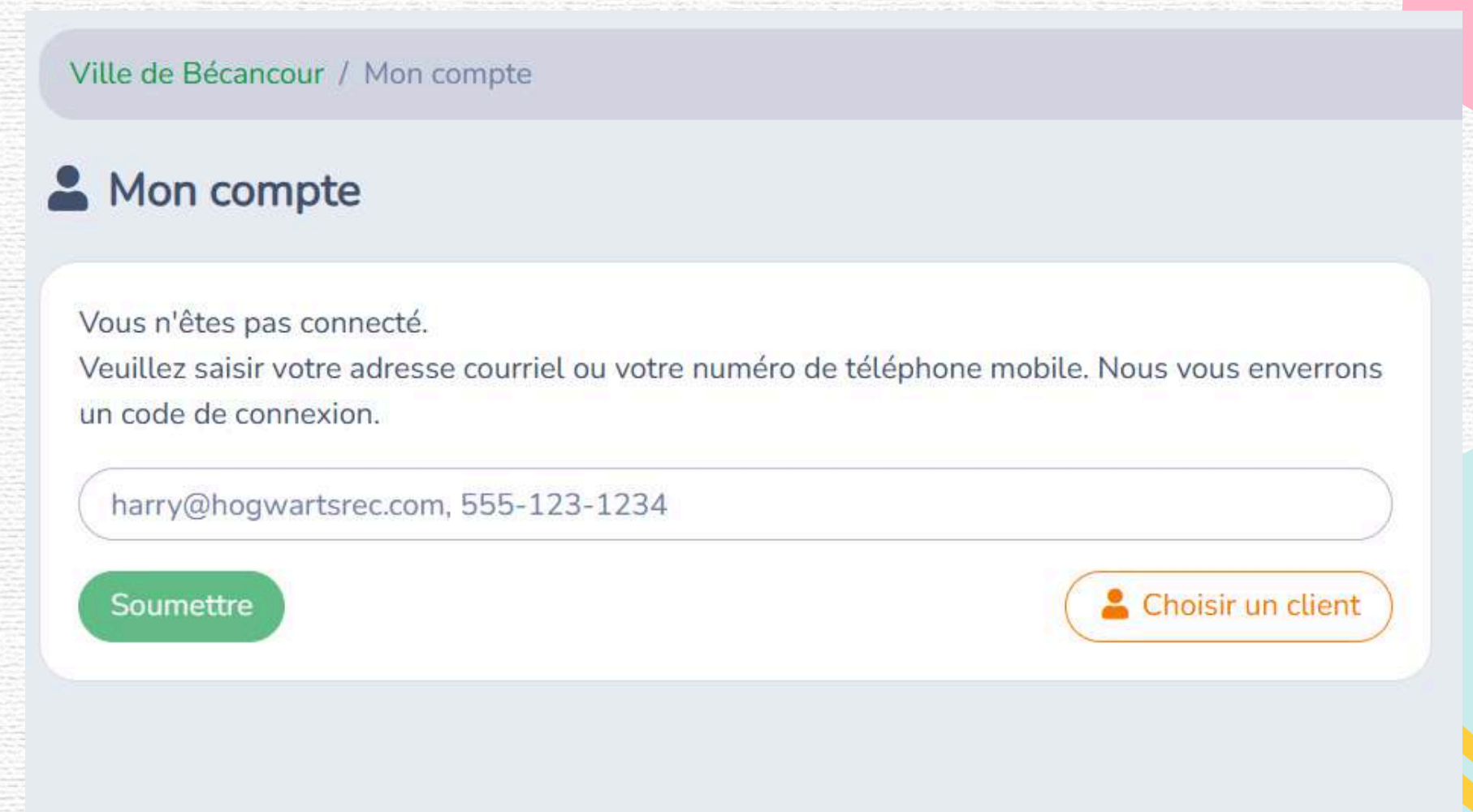


Activity Messenger

Pour vous connecter à votre compte, entrez votre courriel ou votre numéro de téléphone associé à votre dossier.

Un code unique vous sera envoyé pour accéder à votre compte.

Cliquez sur l'hyperlien : [Activity Messenger](#)



The screenshot shows a web interface for logging into an account. At the top, there is a breadcrumb trail: 'Ville de Bécancour / Mon compte'. Below this is a header section with a person icon and the text 'Mon compte'. The main content area contains a message: 'Vous n'êtes pas connecté. Veuillez saisir votre adresse courriel ou votre numéro de téléphone mobile. Nous vous enverrons un code de connexion.' Below the message is a text input field containing the email and phone number 'harry@hogwartsrec.com, 555-123-1234'. At the bottom of the form, there are two buttons: a green 'Soumettre' button and an orange 'Choisir un client' button with a person icon.

Exemple de facture

Bécancour

Ville de Bécancour

1295
av. Nicolas-Perrot, Bécancour, Québec G9H 1A1
Canada

819-294-6500

campdejour@ville.becancour.qc.ca

<https://becancour.net/>

Facture # AM-291

8 juin 2026 13:37

Client



Dans le bas de votre facture, vous trouverez un lien pour vous rendre sur votre compte ainsi qu'un lien pour ajouter les sorties de vos enfants dans votre calendrier.

Camping du lac Crystale

- 16 juillet 2026 @ jeudi 08 h 15 - 16 h 15

Expo de Victoriaville

- 23 juillet 2026 @ jeudi 08 h 30 - 16 h 30

Musée de la Civilisation et Croisière AML du Moussaillon

- 29 juillet 2026 @ mercredi 07 h 30 - 17 h 30


Laser Force Drummondville

- 6 août 2026 @ jeudi 08 h 30 - 15 h 45

Parc régional de la rivière Gentilly

- 18 août 2026 @ mardi 08 h 15 - 15 h 30

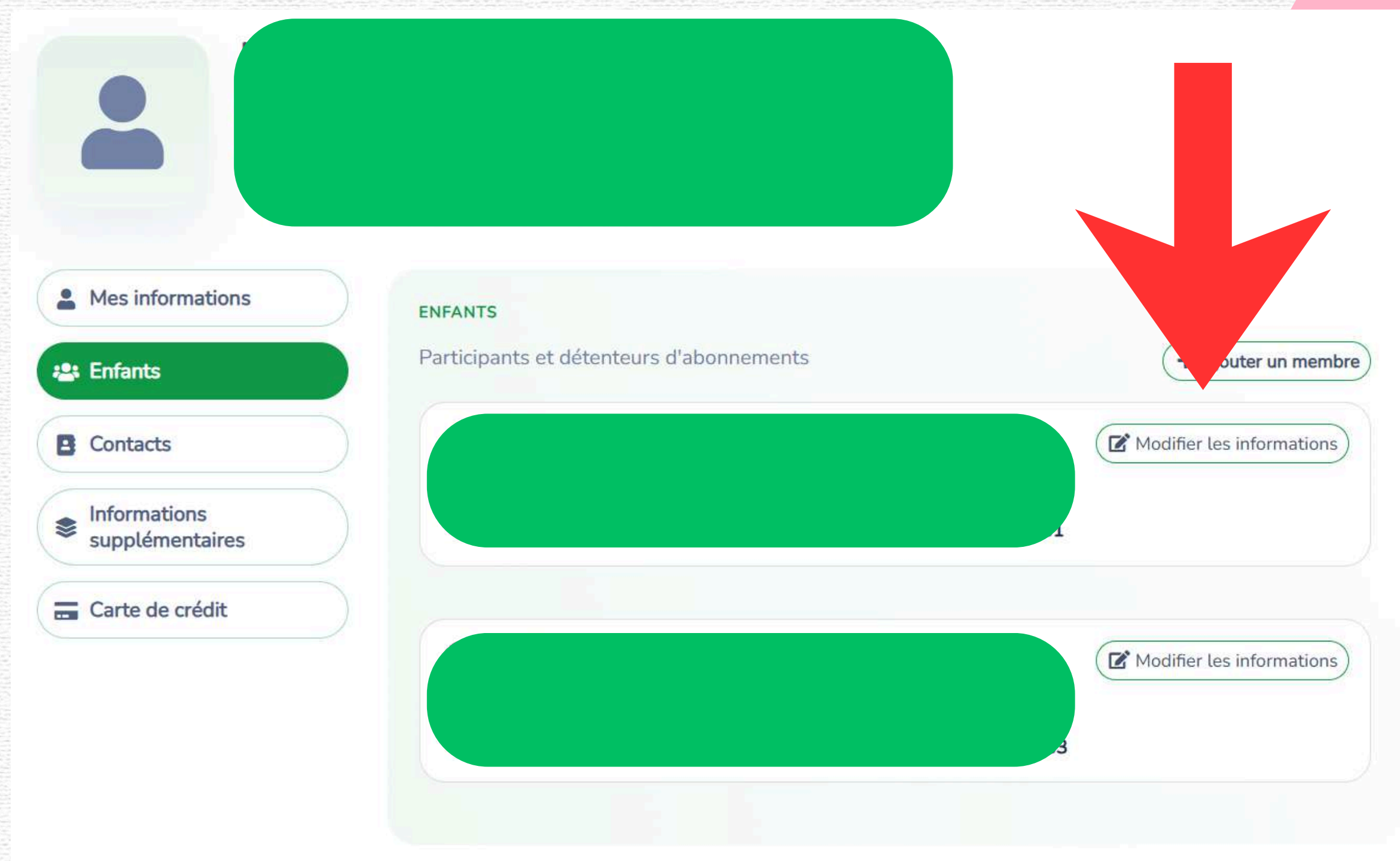
[Tout ajouter au calendrier](#)



[Allez dans *Mon compte* pour accéder à tous les détails de vos transactions.](#)



Dans votre compte, vous pouvez modifier les informations de vos enfants en cliquant sur « Modifier les informations ».



The screenshot displays a user account interface. On the left, a navigation menu includes: 'Mes informations', 'Enfants' (highlighted in green), 'Contacts', 'Informations supplémentaires', and 'Carte de crédit'. The main content area is titled 'ENFANTS' and 'Participants et détenteurs d'abonnements'. It features a list of two children, each with a green redaction box and a 'Modifier les informations' button. A large red arrow points to the 'Modifier les informations' button for the first child. A '+ Ajouter un membre' button is visible in the top right corner of the 'ENFANTS' section.